

**EQUIPEMENTS POUR  
SUZUKI / SANTANA SJ410 / SAMURAI 410**

*Les références présentées sur ce document ne constituent pas  
une liste exhaustive des équipements disponibles pour le SUZUKI / SANTANA SJ410 / SAMURAI 410  
Il peut y avoir d'autres produits adaptés à ce véhicule.  
Voir les conditions de vente sur <https://www.equip-raid.fr/>*

## SUSPENSION & REHAUSSE

### KIT COMPLET SUSPENSION



#### **KIT DE SUSPENSION OME REHAUSSE +40MM TARAGE MEDIUM POUR SUZUKI SAMOURAI SJ410/413 DE 1984-1996**

kit comprenant : Lames+Amortisseurs+Brides+Silent-blocs - Tarage AV 0-25kg / AR MEDIUM préciser année et motorisation lors de la commande REHAUSSE +4CM

**Références :**

**Référence : KITOME128**  
Prix : 1 374,00 € TTC/Kit



#### **KIT DE SUSPENSION TERRAIN TAMER REHAUSSE +40/50MM POUR SUZUKI SJ ET SAMOURAI A PARTIR DE 1981**

Depuis 1969 TERRAIN TAMER développe et fabrique des pièces avec une seule idée en tête : celle de vous garantir la plus extrême fiabilité. Pendant plus de 50 ans, nous avons conçu, fabriqué, et testé des pièces qui permettent aux conducteurs de circuler dans des environnements extrêmement difficiles en toute sérénité. Qu'il s'agisse d'une utilisation : Loisirs : Chasse, Pêche, charges lourdes, tractions de remorques... Professionnels : Artisans, Agriculteurs, Apiculteurs, Dépanneuses,...

**Références :**

**Référence : SK028**  
Prix : 1 810,00 € TTC/Kit

EQUIPEMENTS POUR SUZUKI / SANTANA SJ410 / SAMURAI 410



**KIT DE SUSPENSION OME REHAUSSE +40MM  
TARAGE HD POUR SUZUKI SAMOURAI SJ410/413  
DE 1984-1996**

kit comprenant : Lames+Amortisseurs+Brides+Silent-blocs - Tarage  
AV +50kg / AR +100KG préciser année et motorisation lors de la  
commande REHAUSSE +4CM

**Références :**

**Référence : KITOME128HD**  
Prix : 1 455,40 € TTC/Kit

## AMORTISSEURS



### AMORTISSEUR DE DIRECTION OME SD30 POUR SUZUKI SAMOURAI SJ 410/413

AMORTISSEUR DE DIRECTION OLD MAN EMU Mis au point pour réduire l'effet de vibration des roues, améliorer la maniabilité et le contrôle du véhicule, l'amortisseur de direction OME empêche les mouvements violents et parasites du volant, sur des routes défoncées sans affecter l'assistance de direction. Caractéristiques : Valve à neufs étages pour des performances optimales Tige de 15 mm plus solide que l'amortisseur de direction d'origine. Pare pierre en acier pour protéger la...

Références :

Référence : **OMESD30**  
Prix : **172,00 € TTC/Pièce**



### AMORTISSEUR GAZ RENFORCE GRANDE CAPACITE TERRAIN TAMER ARRIERE POUR MISTUBISHI PAJERO I ( 1988 + ) / SUZUKI SAMURAI SJ410 & SJ413

Amortisseur Terrain Tamer série TGS à gaz renforcé grande capacité  
Caractéristiques : Piston de 40 mm Tige de 20mm Corps de 60 mm  
Système bi-tube Double Soudure ultra résistante Système de clapet multi-niveaux Joint SPI haute résistance fabriqué en Allemagne  
Compatibles pour les surélévations de +30 à +70mm (selon modèle)  
Garantie 3 ans / 100 000 km (usage privé) Adapté à un usage intensif

Références :

Référence : **TGS12540/AR**  
Prix : **197,00 € TTC/Pièce**



### AMORTISSEUR GAZ RENFORCE GRANDE CAPACITE TERRAIN TAMER AVANT POUR SUZUKI SAMURAI SJ410 & SJ413 / TOYOTA HILUX LN65

Amortisseur Terrain Tamer série TGS à gaz renforcé grande capacité  
Caractéristiques : Piston de 40 mm Tige de 20mm Corps de 60 mm  
Système bi-tube Double Soudure ultra résistante Système de clapet multi-niveaux Joint SPI haute résistance fabriqué en Allemagne  
Compatibles pour les surélévations de +30 à +70mm (selon modèle)  
Garantie 3 ans / 100 000 km (usage privé) Adapté à un usage intensif

Informations Techniques :


pour hilux avec train avant à essieu rigide : LN46 LN65 LN105

Références :

Référence : **TGS12526**

EQUIPEMENTS POUR SUZUKI / SANTANA SJ410 / SAMURAI 410

Prix : 208,00 € TTC/Pièce




## AMORTISSEUR DE DIRECTION RENFORCE TERRAIN TAMER

Références :

Référence : T14030

EQUIPEMENTS POUR SUZUKI / SANTANA SJ410 / SAMURAI 410

Prix : 173,00 € TTC/Pièce





## AMORTISSEUR AVANT OME POUR SUZUKI 410/413 SAMOURAI JUSQU'A 1996

Dès que les conditions deviennent difficiles, les amortisseurs d'origine se révèlent insuffisants et ils s'affaiblissent rapidement. Pour le véhicule, cela se traduit par des rebonds et une mauvaise tenue de route. Les amortisseurs OME sont d'une conception d'ensemble plus robuste, avec une plus grande quantité d'huile, un piston renforcé et quantité de détails destinés à améliorer leurs performances et à augmenter leur durée de vie. Ils sont équipés de bagues polyuréthanes jaunes Ces...

### Informations Techniques :

*L'amortisseur à gaz à deux tubes a été spécialement développé pour les véhicules 4x4 ! - comprend une protection contre les chutes de métal - oeillets ou boulons soudés - tige de piston de 18 mm et piston de 35 mm*

### Références :

Référence : OME025  
Prix : 96,00 € TTC/Pièce



## AMORTISSEUR ARRIERE OME POUR SUZUKI 410/413 SAMOURAI JUSQU'A 1996

Dès que les conditions deviennent difficiles, les amortisseurs d'origine se révèlent insuffisants et ils s'affaiblissent rapidement. Pour le véhicule, cela se traduit par des rebonds et une mauvaise tenue de route. Les amortisseurs OME sont d'une conception d'ensemble plus robuste, avec une plus grande quantité d'huile, un piston renforcé et quantité de détails destinés à améliorer leurs performances et à augmenter leur durée de vie. Ils sont équipés de bagues polyuréthanes jaunes Ces...

### Informations Techniques :

*L'amortisseur à gaz à deux tubes a été spécialement développé pour les véhicules 4x4 ! - comprend une protection contre les chutes de métal - oeillets ou boulons soudés - tige de piston de 18 mm et piston de 35 mm*

### Références :

Référence : OME013  
Prix : 96,00 € TTC/Pièce

## RESSORTS LAMES



### LAMES AVANT OME RENFORCEE (COTE CONDUCTEUR)

LAMES AVANT OME RENFORCEE (COTE CONDUCTEUR) POUR :  
VEHICULES REHAUSSE TARAGE SUZUKI SAMURAI SJ413 +40 mm +26kg à +75kg SUZUKI SAMURAI JUSQU'A 2004 ESSENCE +30-40 mm +26kg à +75kg SUZUKI SAMURAI JUSQU'A 2004 DIESEL +50 mm +25 kg/+26kg à +75kg

Références :

Référence : CS013FA  
Prix : 183,00 € TTC/Pièce



### KIT LAMES (AVEC SILENT BLOCS ET BRIDES) AVANT GAUCHE & DROITE TERRAIN TAMER - REHAUSSE + 50MM TARAGE 0KG/+45KG - POUR SUZUKI SJ ET SAMOURAI

KIT LAMES (AVEC SILENT BLOCS ET BRIDES) AVANT GAUCHE & DROITE TERRAIN TAMER - REHAUSSE + 50MM TARAGE +45KG - POUR SUZUKI SJ ET SAMOURAI

Références :

Référence : SUZ001CDS/CPSK  
Prix : 481,00 € TTC/Kit



### KIT LAMES (AVEC SILENT BLOCS ET BRIDES) AVANT GAUCHE & DROITE TERRAIN TAMER - REHAUSSE +50MM TARAGE +50KG/+100KG - POUR SUZUKI SJ ET SAMOURAI

KIT LAMES (AVEC SILENT BLOCS ET BRIDES) AVANT GAUCHE & DROITE TERRAIN TAMER - REHAUSSE +50MM TARAGE +50KG/+100KG - POUR SUZUKI SJ ET SAMOURAI

Références :

Référence : SUZ001HDDS/HDPSK  
Prix : 690,00 € TTC/Kit



### KIT LAMES (AVEC SILENT BLOCS ET BRIDES) ARRIERE TERRAIN TAMER - REHAUSSE +50MM TARAGE 0KG/+80KG - POUR SUZUKI SJ ET SAMOURAI


KIT LAMES (AVEC SILENT BLOCS ET BRIDES) ARRIERE TERRAIN TAMER - REHAUSSE +50MM TARAGE +80KG - POUR SUZUKI SJ ET SAMOURAI

Références :

Référence : SUZ002CK

EQUIPEMENTS POUR SUZUKI / SANTANA SJ410 / SAMURAI 410

Prix : 619,00 € TTC/Kit



**KIT LAMES (AVEC SILENT BLOCS ET BRIDES)  
ARRIERE TERRAIN TAMER - REHAUSSE +50MM  
TARAGE +80KG/+120KG - POUR SUZUKI SJ ET  
SAMOURAI**

KIT LAMES (AVEC SILENT BLOCS ET BRIDES) ARRIERE  
TERRAIN TAMER - REHAUSSE +50MM TARAGE +120KG - POUR  
SUZUKI SJ ET SAMOURAI

Références :

Référence : **SUZ002HDK**

Prix : **597,00 € TTC/Kit**

## PARE-CHOCS & PROTECTIONS

### BLINDAGES / SKIS DE PROTECTION

**BLINDAGE BOITE DE TRANSFERT N4 8MM POUR  
SUZUKI SAMOURAI**

Skis de boites de transfert : Lors de franchissement d'obstacles et notamment de bosse ou dune, le véhicule peut être amené à se poser plus ou moins délicatement sur « le ventre » et comme c'est souvent la boîte de transfert qui se trouve à cette position, il est fortement utile de la protéger. Ces tôles de protection présentent le minimum d'orifice et d'arrête possible afin de faciliter l'effet de glisse pour le franchissement. Nos protections les protègent des projections mais surtout...

Références :

Référence : **BLBT9A**

Prix : **188,00 € TTC/Pièce**

## JANTES & PNEUS

### JANTES TÔLES / ACIER

**JANTE ACIER GOSS TRIANGULAR SILVER 6 X 15  
ENTRAXE 5 X 139.7 DEPORT 0**

Jante acier Triangular Finition SILVER / GUN METAL GRAY Structure renforcée pour une utilisation Off-Road livré sans visserie ni cache moyeu se monte sur le véhicule avec de possibles modifications de carrosserie (nous consulter pour confirmer la compatibilité de votre véhicule) modèle disponible en : Largeur Diamètre Nb de trous Entraxe Déport Center bore 6 15 5 139.7 0 110

**Références :****Référence : 300GM****Prix : 90,00 € TTC/Pièce****JANTE ACIER GOSS TRIANGULAR WHITE 6 X 15  
ENTRAXE 5 X 139.7 DEPORT 0**

Jante acier Triangular Finition WHITE Structure renforcée pour une utilisation Off-Road livré sans visserie ni cache moyeu se monte sur le véhicule avec de possibles modifications de carrosserie (nous consulter pour confirmer la compatibilité de votre véhicule) modèle disponible en : Largeur Diamètre Nb de trous Entraxe Déport Center bore 6 15 5 139.7 0 110

**Références :****Référence : 300WH****Prix : 90,00 € TTC/Pièce****JANTE ACIER GOSS TRIANGULAR BLACK 6 X 16  
ENTRAXE 5 X 139.7 DEPORT 0**

Jante acier Triangular Finition BLACK Structure renforcée pour une utilisation Off-Road livré sans visserie ni cache moyeu se monte sur le véhicule avec de possibles modifications de carrosserie (nous consulter pour confirmer la compatibilité de votre véhicule) modèle disponible en : Largeur Diamètre Nb de trous Entraxe Déport Center bore 6 16 5 139.7 0 110

**Références :****Référence : 314BK****Prix : 98,00 € TTC/Pièce**

EQUIPEMENTS POUR SUZUKI / SANTANA SJ410 / SAMURAI 410

**JANTE ACIER GOSS TRIANGULAR WHITE 6 X 16  
ENTRAXE 5 X 139.7 DEPORT 0**

Jante acier Triangular Finition WHITE Structure renforcée pour une utilisation Off-Road livré sans visserie ni cache moyeu se monte sur le véhicule avec de possibles modifications de carrosserie (nous consulter pour confirmer la compatibilité de votre véhicule) modèle disponible en : Largeur Diamètre Nb de trous Entraxe Déport Center bore 6 16 5 139.7 0 110

**Références :****Référence : 314WH****Prix : 98,00 € TTC/Pièce****JANTE ACIER GOSS TRIANGULAR BLACK 6 X 15  
ENTRAXE 5 X 139.7 DEPORT 0**

Jante acier Triangular Finition BLACK Structure renforcée pour une utilisation Off-Road livré sans visserie ni cache moyeu se monte sur le véhicule avec de possibles modifications de carrosserie (nous consulter pour confirmer la compatibilité de votre véhicule) modèle disponible en : Largeur Diamètre Nb de trous Entraxe Déport Center bore 6 15 5 139.7 0 110

**Références :****Référence : 300BK****Prix : 90,00 € TTC/Pièce****ELARGISSEURS DE VOIES****KIT DE 4 ELARGISSEURS DE VOIE ALUMINIUM  
HOFMANN POUR SUZUKI LJ / SJ / SAMURAI /  
VITARA / JIMNY / GD VITARA**

Caractéristiques : Fabrication allemande Alliage spécifique  
Homologation TÜV Stabilité directionnelle accrue Axe de centrage  
Largeur 30 mm Caractéristiques techniques : LARGEUR (mm): 30  
Marque: SUZUKI Modele: LJ / SJ / SAMURAI / VITARA / JIMNY / GD VITARA

**Références :****Référence : HSPVA05-M12X1.25****Prix : 314,00 € TTC/Kit**

## PIÈCES RECHANGE & ENTRETIEN

### KIT DE RÉFECTION



#### KIT DE REFECTION ETANCHEITE BOLS ET PIVOTS TERRAIN TAMER POUR SUZUKI SJ41/413

kit de refection TERRAIN TAMER pour pivots, contient les joints de bols et moyeux ainsi que les roulement des pivots en Koyo  
 équipementier d'origine Samurai 1,0 45ch 4WD cabrio De 05/1990 à 10/1994 F10A SJ410 Pour 2 côtés 1,0 45ch 4WD De 11/1988 à 12/2004 F10A SJ410 Pour 2 côtés 1,3 60ch 4WD G13A SJ413 Pour 2 côtés 1,3 64ch 2WD cabrio De 04/1988 à 07/1992 G13A SJ413 Pour 2 côtés 1,3 64ch 2WD De 11/1988 à 07/1992 G13A SJ413 Pour 2 côtés 1,3...

Références :

Référence : SH20  
 Prix : 167,00 € TTC/Kit



#### KIT DE REFECTION D'ETANCHEITE ET PIVOTS

kit de refections d'étanchetités des pivots ( pour les deux côtés) TERRAIN TAMER pièces de qualité origine, roulement de marque KOYO contient l'ensembles des joints moyeu et pivot (joint de bols) roulements pivots ainsi que les cales de réglages et verrouillage ecrous de moyeu.

Références :

Référence : SH2  
 Prix : 212,00 € TTC/Kit

### KIT DE ROULEMENT / MOYEURS



#### KIT DE ROULEMENTS DE ROUES AVANT TERRAIN TAMER

Les kits de roulement de roues Terrain Tamer contiennent des pièces de qualité origine, avec des roulements Koyo et joint spi origine.

Références :

Référence : WBK2613  
 Prix : 98,00 € TTC/Kit

EQUIPEMENTS POUR SUZUKI / SANTANA SJ410 / SAMURAI 410



### KIT DE ROULEMENTS DE ROUES ARRIERE TERRAIN TAMER (A PARTIR DE 1987 - SAUF UTILITAIRE)

Les kits de roulement de roues Terrain Tamer contiennent des pièces de qualité origine, avec des roulements Koyo et joint spi origine.

Références :

Référence : **WBK3101**  
Prix : **96,00 € TTC/Kit**



### KIT DE ROULEMENTS DE ROUES ARRIERE TERRAIN TAMER (A PARTIR DE 1987 - POUR UTILITAIRE)

Les kits de roulement de roues Terrain Tamer contiennent des pièces de qualité origine, avec des roulements Koyo et joint spi origine.

Références :

Référence : **WBK3102**  
Prix : **76,00 € TTC/Kit**

## BALAI D'ESSUIE-GLACE



### BALAI D'ESSUIE GLACE 350mm DENSO

350mm

Informations Techniques :

balai essui glace arrière pour : \* HYUNDAI GALLOPER 2,5TD 08/98- JK01 (Arrière - 350mm) \* JEEP WRANGLER YJ 86-96 (350mm) \* KIA SORENTO 2,5Crdi 05/02- FYWG (Arrière - 350mm) \* MITSUBISHI PAJERO PININ 1,8GD 01/99- H66 (Arrière - 350mm) \* NISSAN PATROL GR 2,8TD 10/97-02/00 Y61 (Arrière - 350mm) \* NISSAN PATROL GR 3,0Di 03/00- Y61 (Arrière - 350mm) \* SSANGYONG MUSSO 08/93- (Arrière - 350mm) \* SSANGYONG REXTON 2,7XDi 01/04- KP (Arrière - 350mm) \* TOYOTA KDJ90 et KDJ95 D4D 08/00-05/04 Z99J (Arrière - ...

Références :

Référence : **JSS-X35C**  
Prix : **11,10 € TTC/Pièce**



## BALAI D'ESSUIE GLACE 300mm DENSO

Longueur 300mm

### Informations Techniques :

Balai d'essui glace arrière pour : \* DAIHATSU FEROZA 1,6 88- F3# (Avant - B0mm) \* DAIHATSU TERIOS 1,3 -06 J10# \* HONDA CRV 96-02 RD1# / RD3# (Arrière - 300mm) \* HONDA CRV II 02-07 RD8# / RD9# (Arrière - 300mm) \* JEEP CHEROKEE 01- KJ (Arrière - 300mm) \* JEEP GRAND CHEROKEE 91-99 ZJ (Arrière - 300mm) \* LADA NIVA 76- 2121 \* NISSAN PATROL 2,8D/TD et 2,7TD 89-95 Y260/N260 (Arrière - 300mm) \* NISSAN PATROL 2,8D et 3,3D/TD 79-88 P260/R160/R260 (Arrière - 300mm) \* NISSAN PATROL GR 2,8TD 88-97 YY60/GY60...

### Références :

**Référence : JSS-X30C**  
Prix : **8,02 € TTC/Pièce**

## DIRECTION / ROTULE



Reproduction interdite

## BARRE de DIRECTION

Pont large (avec élargisseur d'aile) Distance entre axe (mm) : 770  
Longueur totale (mm) : 800

### Références :

**Référence : MBD-8801**  
Prix : **153,66 € TTC/Pièce**



Reproduction interdite

## ROTULE de DIRECTION

(3) - De barre de direction

### Informations Techniques :

PHOTO NON CONTRACTUELLE

### Références :

**Référence : MTR-8803**  
Prix : **23,94 € TTC/Pièce**

EQUIPEMENTS POUR SUZUKI / SANTANA SJ410 / SAMURAI 410



### ROTULE de DIRECTION Double

(1) - Modèle soudé sur la barre - Longueur totale 980mm

*Informations Techniques :*

PHOTO NON CONTRACTUELLE

**Références :**

**Référence : MTR-8811**

Prix : **86,77 € TTC/Pièce**



### ROTULE de DIRECTION Double

Cet article se monte sur les modèles suivants : - SUZUKI Samouraï 1,9 D et TD 98- SJ419 ((1) - Modèle vissé sur la barre) - SUZUKI SJ410 et Samouraï 410 82- ((1) - Modèle vissé sur la barre) - SUZUKI SJ413 et Samouraï 413 84- ((1) - Modèle vissé sur la barre)

*Informations Techniques :*

PHOTO NON CONTRACTUELLE

**Références :**

**Référence : MTR-8812**

Prix : **96,67 € TTC/Pièce**

## EMBRAYAGE



### KIT EMBRAYAGE Complet EQUIPEMENTIER ORIGINE

Suzuki japonais - Butée à ailettes

**Références :**

**Référence : MCK-1U01A**

Prix : **173,88 € TTC/Pièce**



### KIT EMBRAYAGE Générique

Suzuki japonais - Butée roulement

#### Références :

Référence : MCK-1U00

Prix : 119,26 € TTC/Pièce

EQUIPEMENTS POUR SUZUKI / SANTANA SJ410 / SAMURAI 410



### KIT EMBRAYAGE Générique

Santana espagnol

Références :

Référence : MCK-1U14  
Prix : 136,28 € TTC/Pièce

## REFROIDISSEMENT



### POMPE à EAU Equipementier Origine

Informations Techniques :

PHOTO NON CONTRACTUELLE

Références :

Référence : MWP-4U01OE  
Prix : 37,45 € TTC/Pièce



### POMPE à EAU Générique

Références :

Référence : MWP-4U01  
Prix : 51,92 € TTC/Pièce

## PERFORMANCE & OPTIMISATION

### MOYEURS

EQUIPEMENTS POUR SUZUKI / SANTANA SJ410 / SAMURAI 410



### MOYEURS DEBRAYABLES AVM SUZUKI VITARA / GRAND VITARA / SAMOURAI / JIMMY

AVM est le célèbre manufacturier brésilien de moyeux débrayables (automatiques ou non). Leader mondial de la spécialité, la qualité des produits AVM n'est plus à démontrer. Les moyeux AVM viennent en remplacement des moyeux automatiques d'origine. L'emploi sur le pont avant augmente la fluidité de conduite tout en réduisant le bruit et la consommation. Ces moyeux débrayables vous permettront de réaliser des économies de carburant et sur l'usure des pneus du train avant quand il n'est pas...

**Références :**

**Référence : AVM538**  
Prix : **144,00 € TTC/Paire**




### MOYEURS DEBRAYABLES AVM RENFORCES POUR SUZUKI GRAND VITARA, VITARA ET SAMOURAI

AVM est le célèbre manufacturier brésilien de moyeux débrayables (automatiques ou non). Leader mondial de la spécialité, la qualité des produits AVM n'est plus à démontrer. Les moyeux AVM viennent en remplacement des moyeux automatiques d'origine. L'emploi sur le pont avant augmente la fluidité de conduite tout en réduisant le bruit et la consommation. Ces moyeux débrayables vous permettront de réaliser des économies de carburant et sur l'usure des pneus du train avant quand il n'est pas...

**Références :**

**Référence : AVM738HP**  
Prix : **220,00 € TTC/Paire**

## FILTRATION PERFORMANCE




### GREEN FILTRE SUZUKI SAMOURAI ET SANTANA

GREEN AIR FILTER vous offre la possibilité de remplacer avantageusement le filtre à air d'origine de votre voiture par un produit offrant un meilleur passage d'air et rendement moteur, une meilleure filtration et une plus grande durée de vie, sans aucune modification pour son montage. Filtre en coton, nettoyable et réutilisable. Se monte en lieu et place de votre filtre d'origine pour une utilisation en rallye-raid ou pour un usage routier quotidien. Caractéristiques : pouvoir filtrant...

**Références :**

**Référence : R309827**  
Prix : **56,00 € TTC/Pièce**



### GREEN FILTRE POUR SUZUKI SAMOURAI

GREEN AIR FILTER vous offre la possibilité de remplacer avantageusement le filtre à air d'origine de votre voiture par un produit offrant un meilleur passage d'air et rendement moteur, une meilleure filtration et une plus grande durée de vie, sans aucune modification pour son montage. Filtre en coton, nettoyable et réutilisable. Se monte en lieu et place de votre filtre d'origine pour une utilisation en rallye-raid ou pour un usage routier quotidien. Caractéristiques : pouvoir filtrant...

**Références :**

**Référence : R198286**  
Prix : **62,00 € TTC/Pièce**

## FRANCHISSEMENT & OUTILLAGE

### BLOCAGES DE DIFFÉRENTIEL



### BLOCAGE DE DIFFERENTIEL AVANT AIR LOCKER POUR SUZUKI VITARA / SAMOURAI (vendu sans compresseur)

Blocage ARB arrière pour SUZUKI Samurai SJ 410/413 Vitara LE BLOCAGE ARB COMPREND : (livré sans compresseur) le différentiel, la tuyauterie, les raccords, la notice de montage, les instructions d'utilisation et la liste des pièces détachées. Quand un véhicule prend un virage, la roue extérieure parcourt une plus grande distance que la roue intérieure, elle doit donc tourner plus vite. Sur tous les véhicules, c'est le différentiel placé entre les demi-arbres...

**Références :**

**Référence : RD205**  
Prix : **1 200,00 € TTC/Pièce**



### BLOCAGE DE DIFFERENTIEL ARRIERE AIR LOCKER POUR SUZUKI VITARA / SAMOURAI / JIMNY 26 CANNELURES 10 BOULONS (vendu sans compresseur)


Blocage ARRIERE ARB pour SUZUKI Jimny Samurai SJ 410/413 Vitara LE BLOCAGE ARB COMPREND : (livré sans compresseur) le différentiel, la tuyauterie, les raccords, la notice de montage, les instructions d'utilisation et la liste des pièces détachées. Quand un véhicule prend un virage, la roue extérieure parcourt une plus grande distance que la roue intérieure, elle doit donc tourner plus vite. Sur tous les véhicules, c'est le différentiel placé entre les...

**Références :**

EQUIPEMENTS POUR SUZUKI / SANTANA SJ410 / SAMURAI 410

Référence : RD208

Prix : 1 210,00 € TTC/Pièce



## ECLAIRAGE & ENERGIE

### ACCESSOIRES ÉLECTRIQUES



#### FAISCEAU DE RECUPERATION 12V PLEIN PHARE H4 UNIVERSEL

L'adaptateur se branche entre l'ampoule et la prise h4 de votre véhicule. Vous pouvez donc récupérer du courant 12v via les pleins phares.

**Références :**

**Référence : WIRPIGGY-H4**

Prix : **23,00 € TTC/Pièce**