

Anbauanleitung: Unterfahrschutz Tank für BAW 212 ab 26

AL: 2452-00

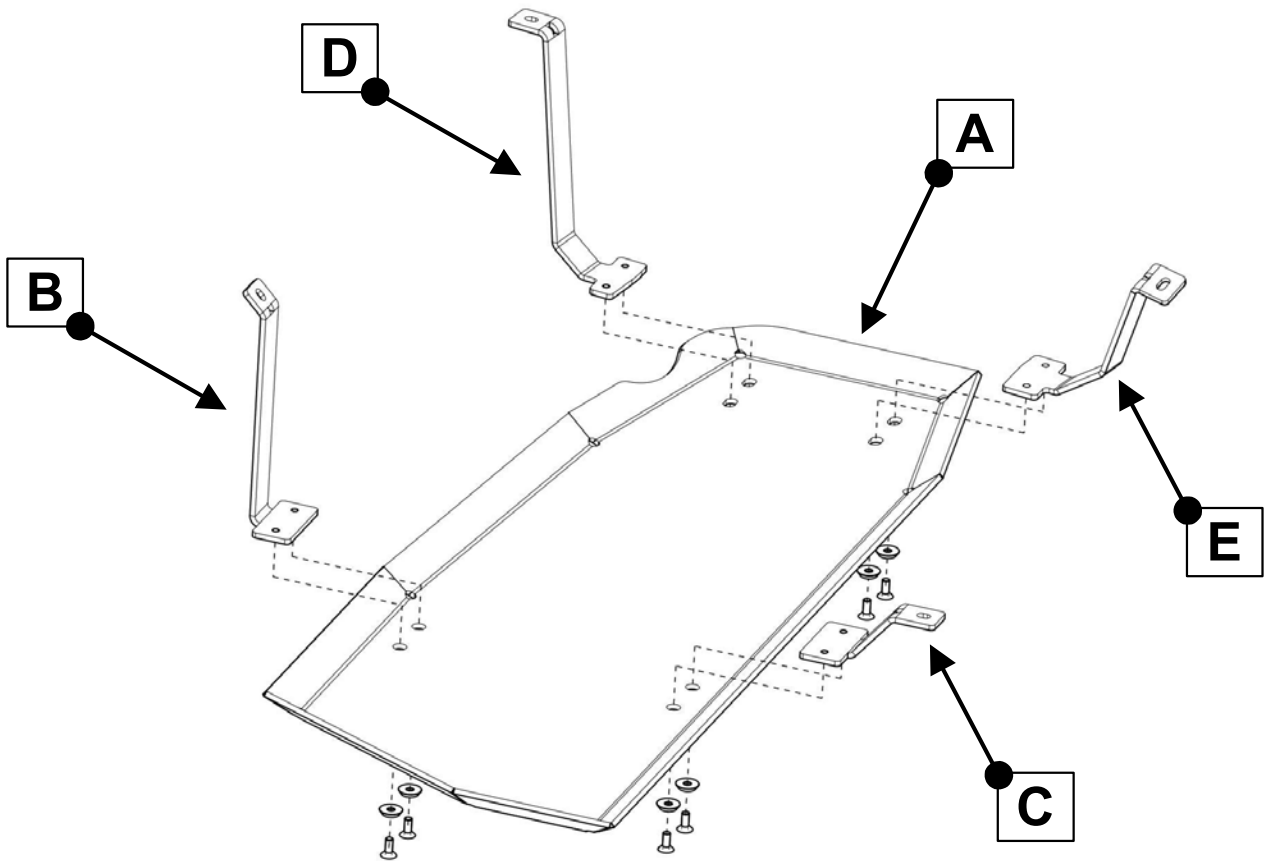
Best.Nr.: 29-T130105

Montagezeit: ca. 60 min.

***Hier sehen sie den fertig montierten Unterfahrschutz.
Bevor sie mit der Montage beginnen, lesen sie bitte diese Anleitung gut durch.***

*Here you see the ready mounted skid plate.
Before you start fitting, please read and understand this instruction manual.*





Stückliste

29-T130105


Schraubensatz

1x Schutzblech (A)
 1x Halter Vorne Rechts (B)
 1x Halter Vorne Links (C)
 1x Halter Hinten Rechts (D)
 1x Halter Hinten Links (E)

8x Senkscheibe M8 Alu
 8x Senkschraube M8 x 20 (ISO14581)


Anleitung AL2452

Schrauben Anzugsmomente	
Schraubengröße	Güteklasse - 8.8
M6	10 Nm
M8	25 Nm
M10	50 Nm
M12	87 Nm
M14	138 Nm
M16	210 Nm





1


**Halter Vorne Rechts (B) anbringen /
Install the front right bracket (B)**



2

**Halter Vorne Links (C) anbringen /
Install the front left bracket (C)**





5 Schutzblech (A) verschrauben /
Screw on the skid plate (A)



6 Fertig / Finished