

Anbauanleitung: Unterfahrschutz Tank+Bluetectank
- Nissan Navara NP300 ab Bj.2016
- Mercedes X-Klasse ab Bj.2017
- Renault Alaskan ab Bj.2017


AL: 2133-02

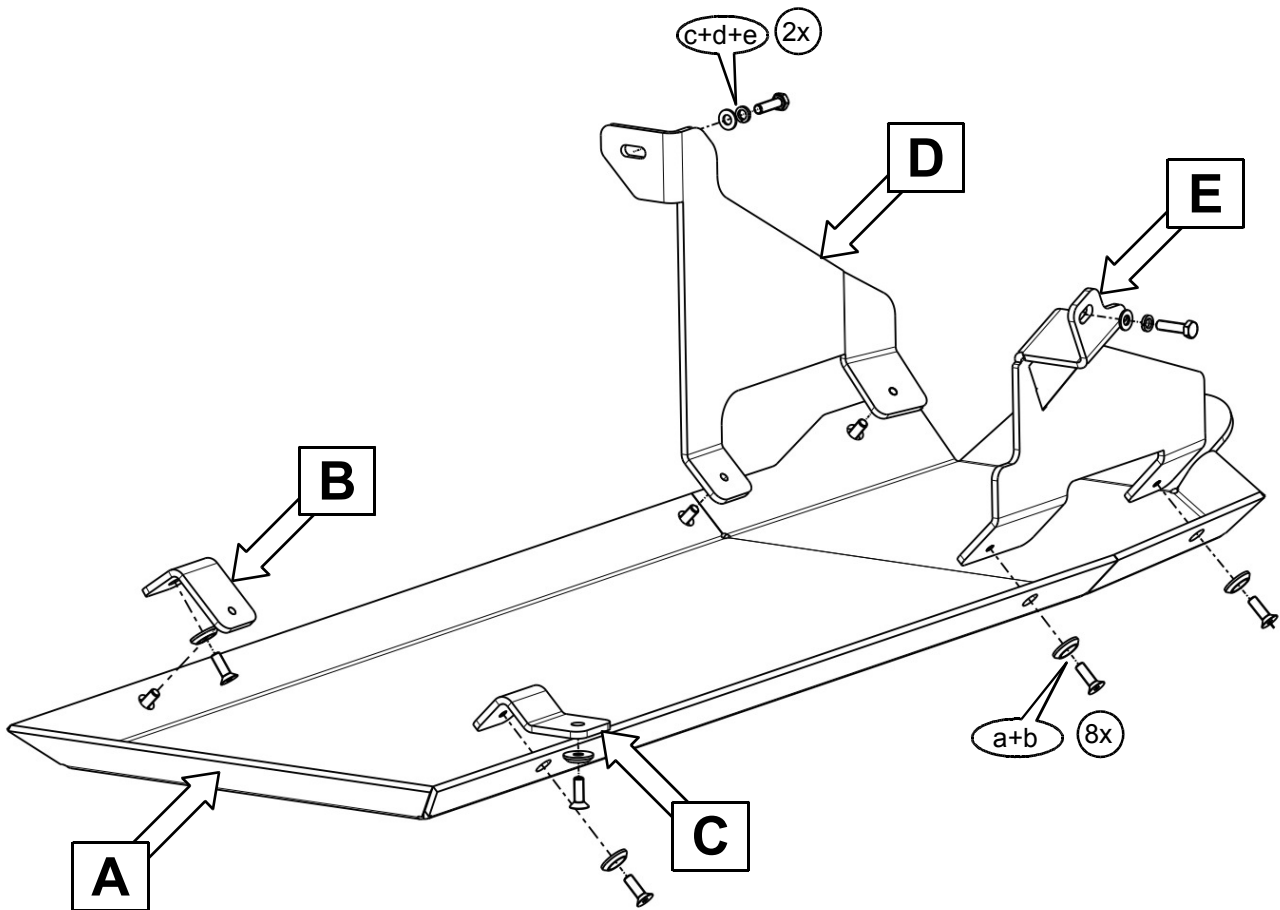
Best.Nr.: 29-T030107

Montagezeit ca. 30 min.

***Hier sehen sie den fertig montierten Unterfahrschutz.
Bevor sie mit der Montage beginnen, lesen sie bitte diese Anleitung gut durch.***

***Here you see the ready mounted skid plate.
Before you start fitting, please read and understand this instruction manual.***





Stückliste



29-T030107



Schraubensatz



- 1x Schutzblech (A)
- 1x Halter vorne rechts (B)
- 1x Halter vorne links (C)
- 1x Halter hinten rechts (D)
- 1x Halter hinten links (E)

- 8x Senkscheibe M8 Alu (a)
- 8x Senkschraube M8 x 25 (b)
- 2x Schraube M8x25 (c)
- 2x Federring M8 (d)
- 2x Scheibe M8 (e)

Schrauben Anzugsmomente siehe letzte Seite!
Torque information see last page!







Schrauben Anzugsmomente	
Schraubengröße	Güteklasse - 8.8
M6	10 Nm
M8	25 Nm
M10	50 Nm
M12	87 Nm
M14	138 Nm
M16	210 Nm