

**Anbauanleitung:** Unterfahrschutz Differenzial vorne Jeep Wrangler JL


**AL:** 2203-00

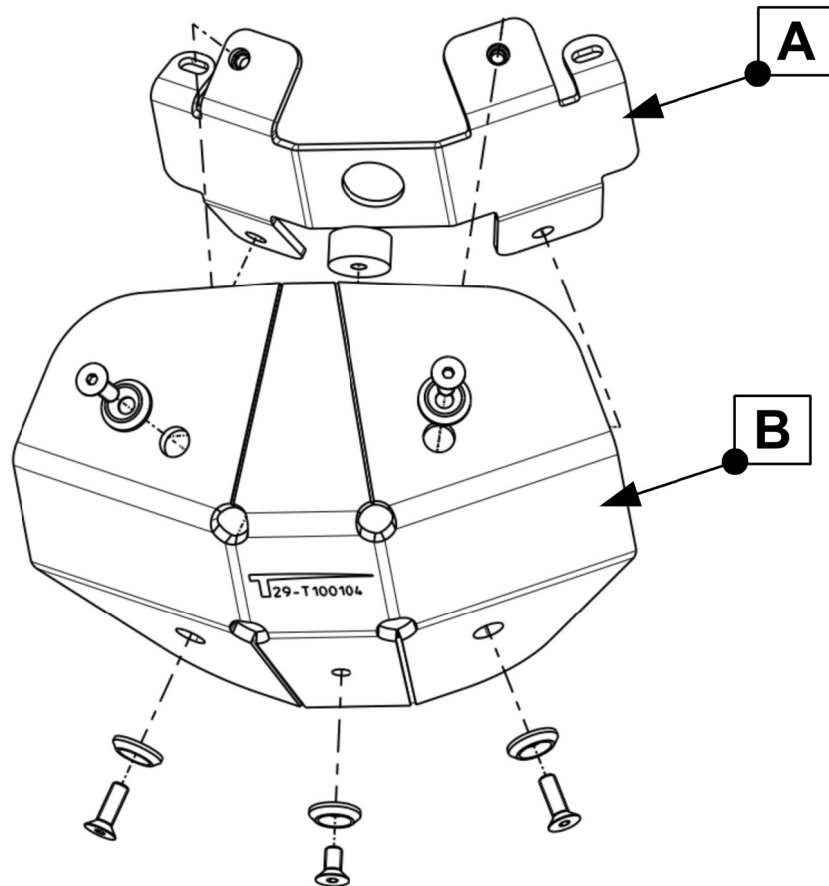
**Best.Nr.:** 29-T100104

**Montagezeit:** ca. 30 min.

***Hier sehen sie den fertig montierten Unterfahrschutz.  
Bevor sie mit der Montage beginnen, lesen sie bitte diese Anleitung gut durch.***

*Here you see the ready mounted skid plate.  
Before you start fitting, please read and understand this instruction manual.*





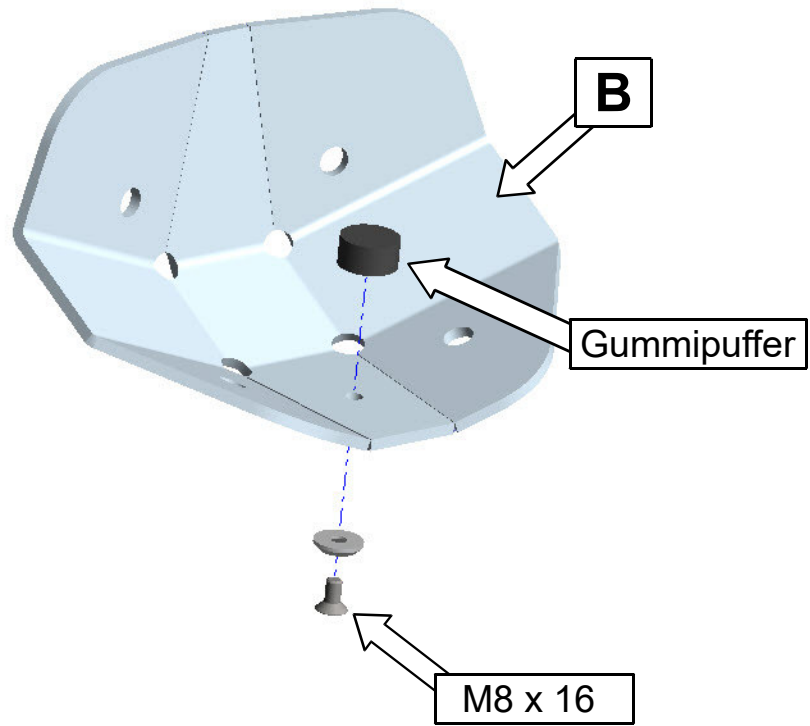
## Stückliste

## Schraubensatz


1x Befestigungsbügel **(A)**  
 1x Schutzblech **(B)**  
 1x Anleitung AL2203

5x Senkscheibe M8 Alu  
 4x Senkschraube M8 x 20 (DIN7991)  
 1x Senkschraube M8 x 16 (DIN7991)  
 1x Gummipuffer Ø30x15xM8

**Schrauben Anzugsmomente siehe letzte Seite!**  
*For torque information please see last page!*

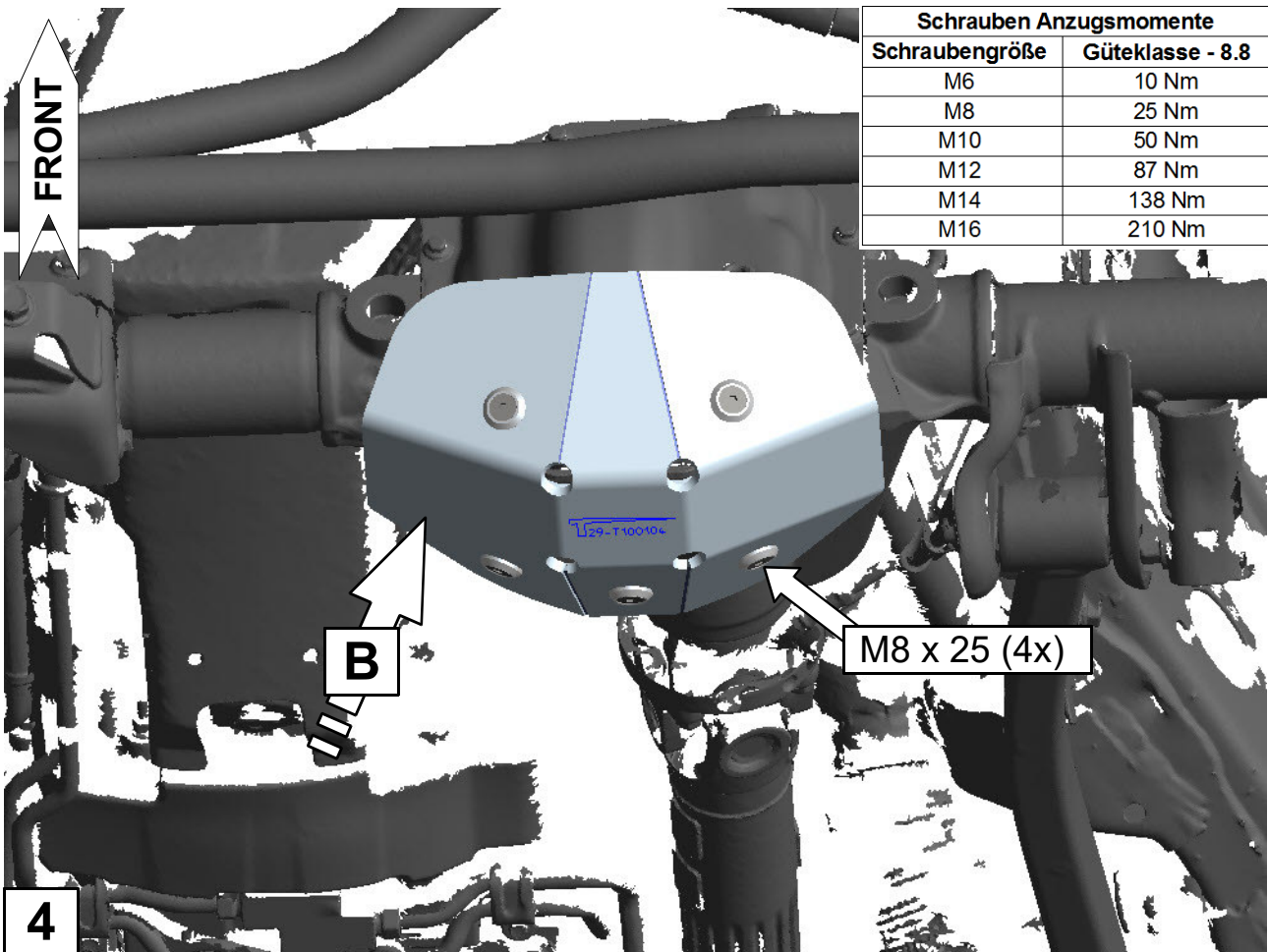



1



2

Schrauben entfernen! / Remove screws!



Schrauben Anzugsmomente	
Schraubengröße	Güteklasse - 8.8
M6	10 Nm
M8	25 Nm
M10	50 Nm
M12	87 Nm
M14	138 Nm
M16	210 Nm