

Anbauanleitung: Unterfahrerschutz Mitte
Landrover Discovery 5 Diesel 2,0L u.3,0L


AL: 2167-00

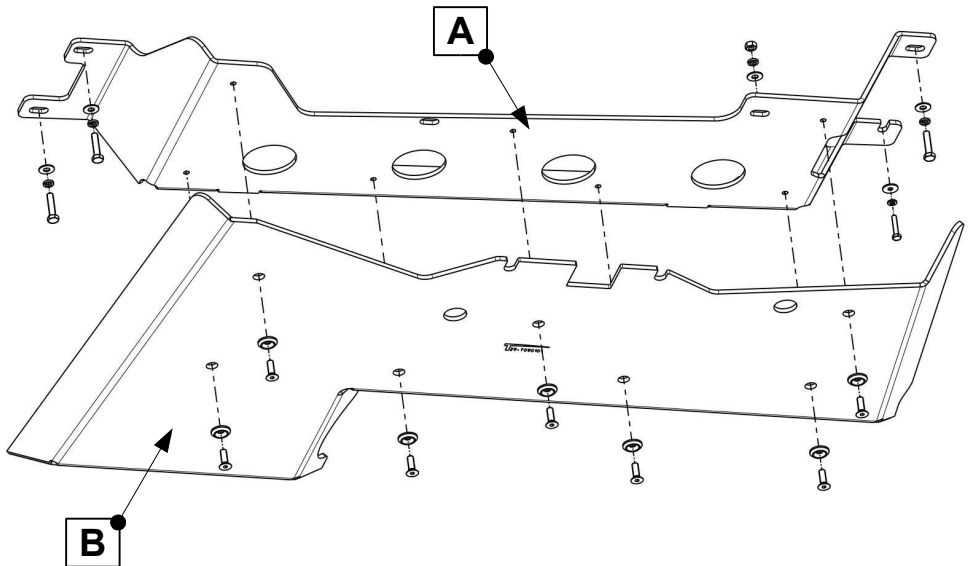
Best.Nr.: 29-T090101

Montagezeit: ca. 60 min.

***Hier sehen sie den fertig montierten Unterfahrerschutz.
Bevor sie mit der Montage beginnen, lesen sie bitte diese Anleitung gut durch.***

*Here you see the ready mounted skid plate.
Before you start fitting, please read and understand this instruction manual.*






Stückliste

1x Traverse (A)
 1x Schutzblech (B)
 1x Anleitung

Schraubensatz


3x Schraube M8 x 35
 4x Scheibe M8 x 20 x 2
 4x Federring M8
 1x Mutter M8
 1x Schraube M6 x 30
 1x Scheibe M6 x 20 x 1,5
 1x Federring M6
 7x Senkscheibe M8 Alu
 7x Senkschraube M8 x 25 (DIN7991)

Schrauben Anzugsmomente siehe letzte Seite!
For torque information please see last page!





1

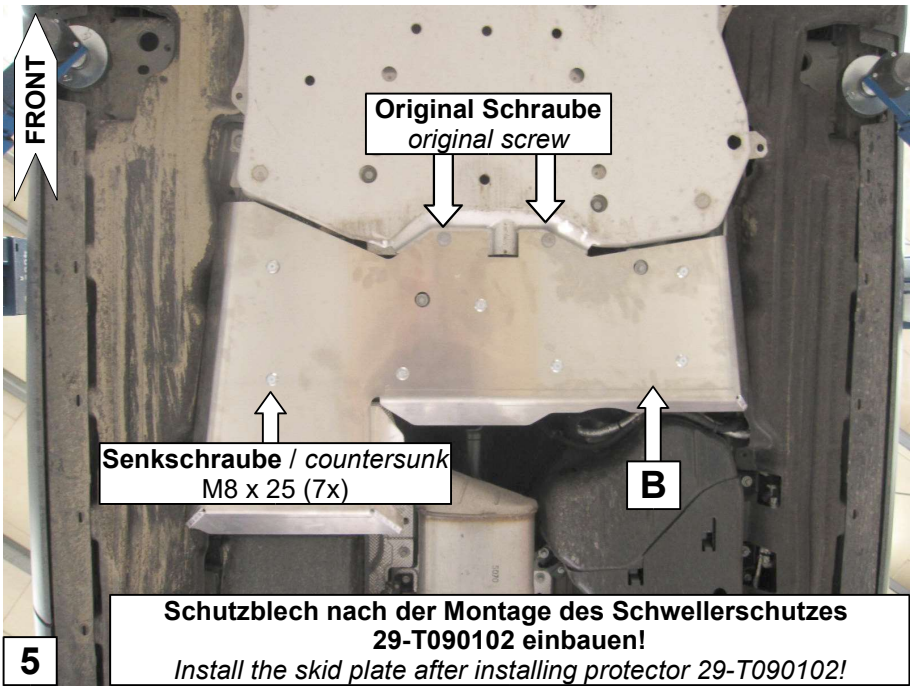
Kunststoffschutz entfernen / remove plastic protection



2

Bügel entfernen / remove the bar





Schrauben Anzugsmomente	
Schraubengröße	Güteklasse - 8.8
M6	10 Nm
M8	25 Nm
M10	50 Nm
M12	87 Nm
M14	138 Nm
M16	210 Nm