


Anbauanleitung: Unterfahrerschutz Tank Ford Ranger

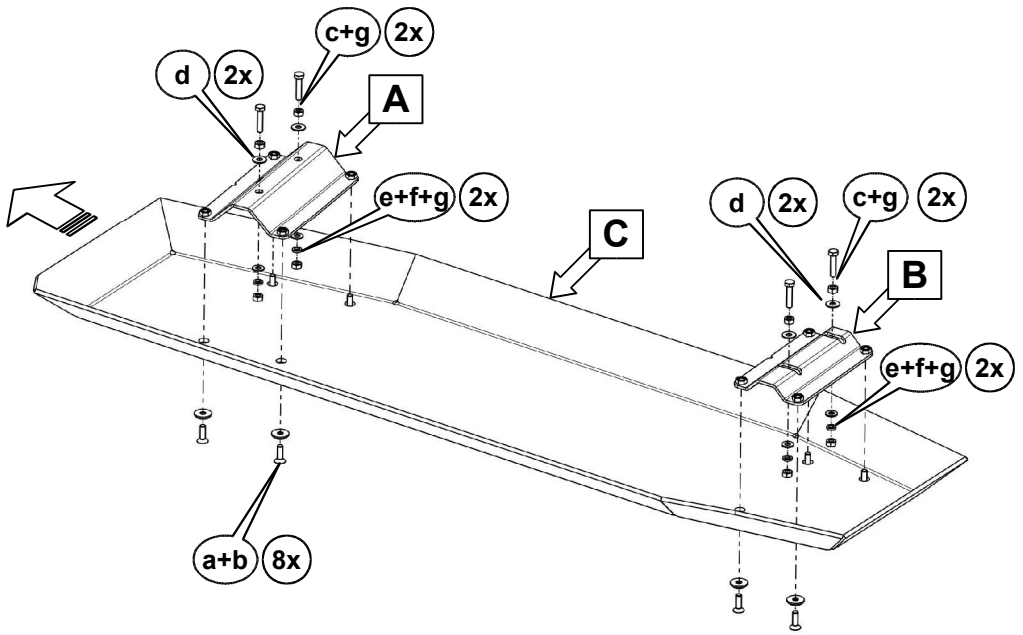
AL: 2139-01

Best.Nr.: 29-T080103

***Hier sehen sie den fertig montierten Unterfahrerschutz.
Bevor sie mit der Montage beginnen, lesen sie bitte diese Anleitung gut durch.***

*Here you see the ready mounted Skit plate.
Before you start fitting, please read and understand this instruction manual.*





Stückliste

Schraubensatz

1x Halter vorne (A)
 1x Halter hinten (B)
 1x Schutzblech (C)


1x Anleitung



8x Senkscheibe M8 Alu (a)
 8x Senkschraube M8 x 25 (DIN7991) (b)


Nur für Modell Bj.12-15:

4x Schraube M8 x 25 (c)
 4x Scheibe 8,4 x 20 x 1,25 (d)
 4x Scheibe M8 (e)
 4x Federring M8 (f)
 8x Mutter M8 (g)

Schrauben Anzugsmomente siehe letzte Seite!
Torque information see last page!







Schrauben Anzugsmomente	
Schraubengröße	Güteklasse - 8.8
M6	10 Nm
M8	25 Nm
M10	50 Nm
M12	87 Nm
M14	138 Nm
M16	210 Nm