

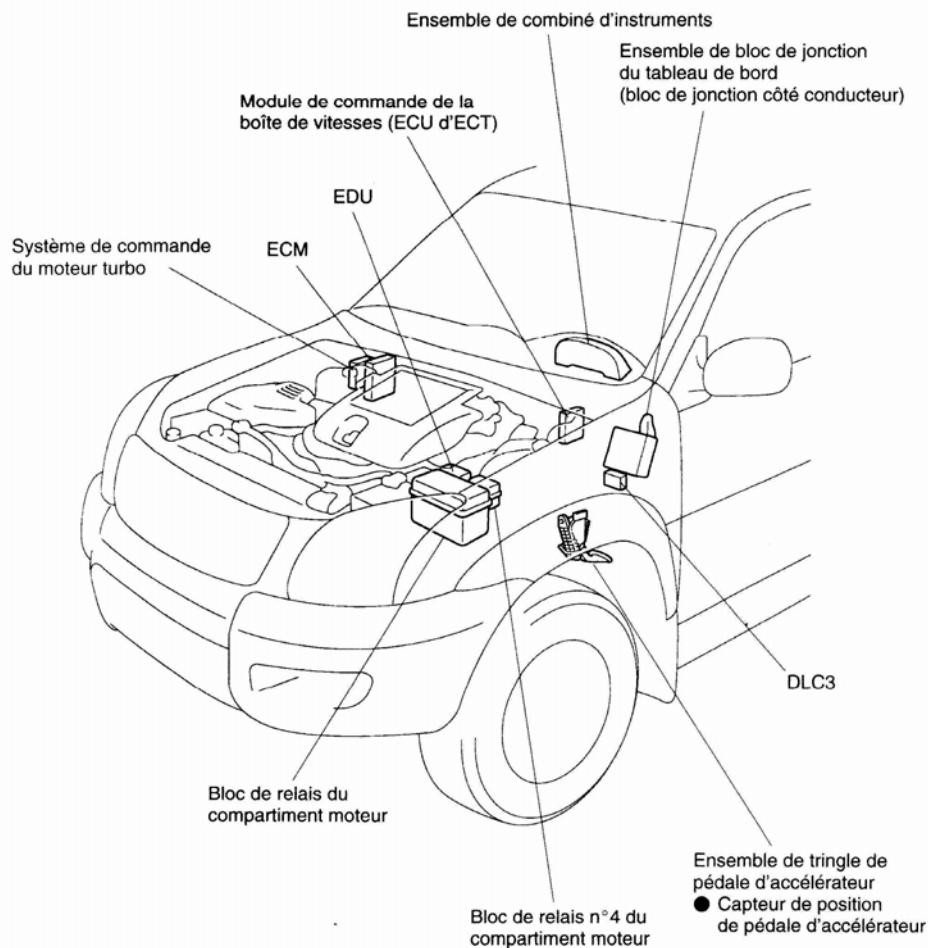
Notice de montage Du kit *Land Cruiser KDJ 150-155 (190) Euro5 2011*

Le kit LC KDJ150 (D4-D) 2011 est constitué d'une unité de gestion et d'un faisceau électrique afin de le relier au faisceau d'origine TOYOTA. Cette unité est à installer derrière la boîte à gants (près du calculateur électronique : ECU).

Ce kit ne nécessite pas l'ouverture du calculateur électronique d'origine (ECU) ; Aucune intervention sous le capot moteur, tout se passe derrière la boîte à gants.


Toutes les fournitures nécessaires à la bonne installation du kit sont livrées :

- Faisceau électrique complet.
- Unité de gestion électronique
- Notice de montage



1. Installation du faisceau électrique (derrière la boîte à gants)

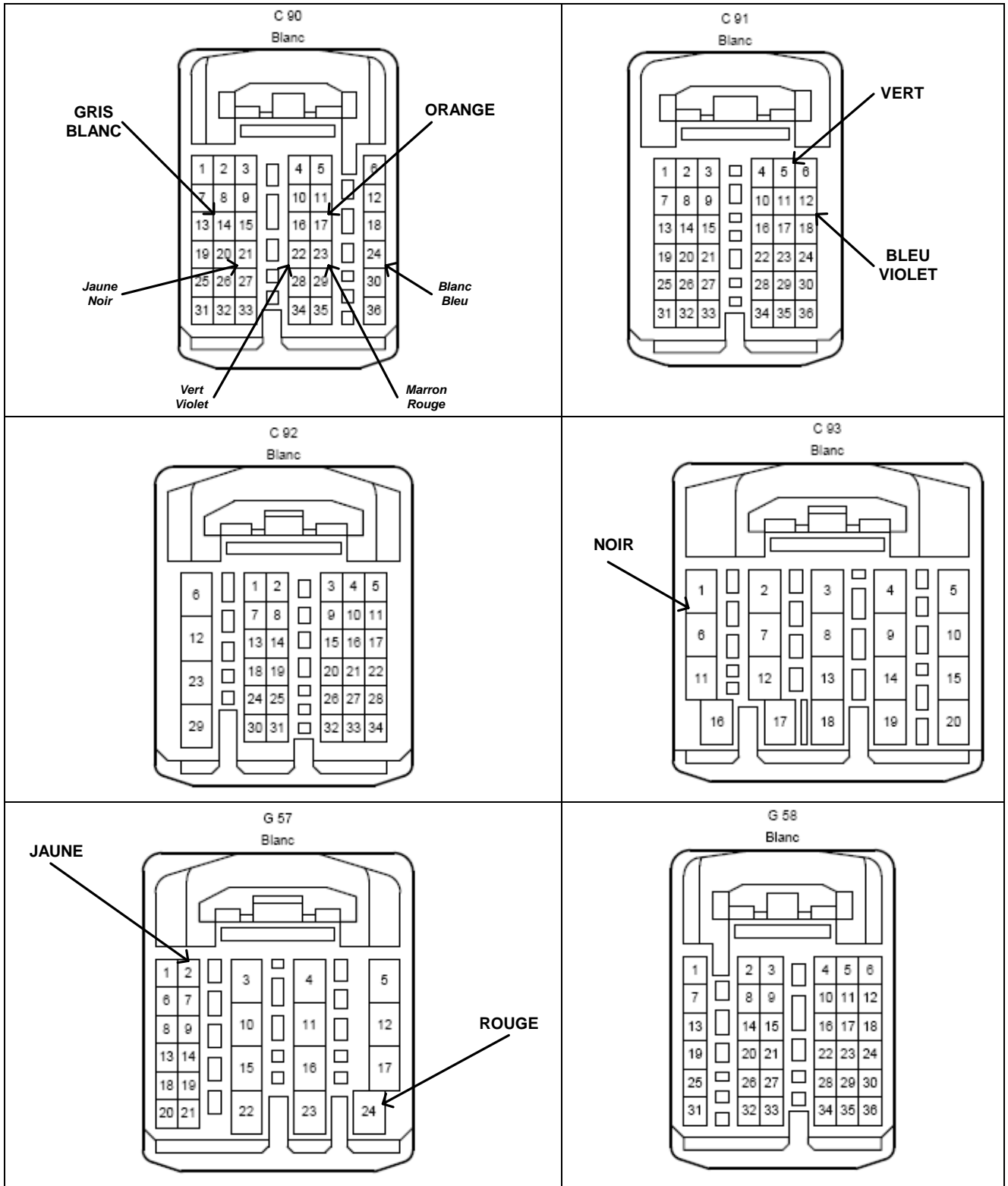
Dépose de la boîte à gants !



Déconnecter les 6 connecteurs du calculateur moteur :



Connexion du faisceau Adonis sur le faisceau d'origine!



Les connections suivantes seront faites en faisant des épissures de 1cm environ sur les fils du faisceau d'origine (connections en //) .

Repérage des connecteurs selon plan ci-joint

Fils à connecter

Broches du Faisceau calculateur

TOYOTA

Faisceau du kit

Adonis

C90 broche 17	fil Blanc	ORANGE
C91 broche 5	fil Bleu rayé Noir	VERT
C93 broche 1	fil Marron	NOIR
G57 broche 2	fil Bleu	JAUNE
G57 broche 24	fil Blanc	ROUGE

Les connections suivantes seront faites **en coupant les fils du faisceau d'origine TOYOTA**

Couper les 2 fils suivants du faisceau d'origine sur C90 et C91 :

C90 broche 14 fil Jaune *rayé* Noir

- Souder le fil coupé coté ECU au fil Gris,
- Souder le fil coupé coté faisceau moteur au fil Blanc du kit *Adonis*

C91 broche 12 fil Rouge

- Souder le fil coupé coté ECU au fil Bleu,
- Souder le fil coupé coté faisceau moteur au fil Violet du kit *Adonis*

Les connections suivantes seront faites **en coupant les fils du faisceau d'origine TOYOTA**

Couper les 4 fils suivants du faisceau d'origine sur C90 :

*Fils coupés coté **calculateur**
TOYOTA*

*Faisceau du kit
Adonis (câble noir 8 brins)*

C90 broche 21 fil Noir rayé Blanc

Jaune

C90 broche 22 fil Bleu

Vert

C90 broche 23 fil Rouge rayé Bleu

Marron

C90 broche 24 fil Jaune

Blanc

*Fils coupés coté **faisceau moteur**
TOYOTA*

*Faisceau du kit
Adonis (câble noir 8 brins)*

C90 broche 21 fil Noir rayé Blanc

Gris (noir)

C90 broche 22 fil Bleu

Rose (violet)

C90 broche 23 fil Rouge rayé Bleu

Rouge

C90 broche 24 fil Jaune

Bleu

- Installation des commandes du KIT Adonis

Le kit Adonis peut être arrêté à tout moment, remettant ainsi le véhicule dans son état de fonctionnement d'origine.

L'interrupteur câblé sur le faisceau sert à allumer ou éteindre le kit.

Ne pas trop serrer l'écrou de l'interrupteur lors de sa fixation sous peine de le desserrer !